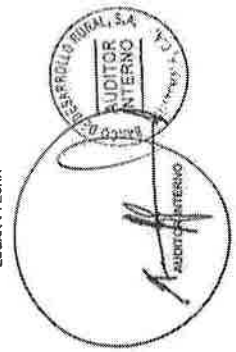


FIDEICOMISO FONDO DE PROTECCIÓN SOCIAL
BALANCE GENERAL CONDENSADO AL 28 DE FEBRERO DE 2018
(CIFRAS EN QUETZALES)


ACTIVO	TOTAL	MONEDA NACIONAL	MONEDA EXTRANJERA (EN QUETZALES)	PASIVO	TOTAL	MONEDA NACIONAL	MONEDA EXTRANJERA (EN QUETZALES)
DISPONIBILIDADES BANCOS	39,633,655.44	39,633,655.44	0.00	CUENTAS POR PAGAR	0.00	0.00	0.00
OTROS BANCOS	0.00	0.00	0.00	PROVISIONES	0.00	0.00	0.00
INVERSIONES TEMPORALES	0.00	0.00	0.00	SUMA DEL PASIVO	0.00	0.00	0.00
TITULOS VALORES DE EMISORES NACIONALES	0.00	0.00	0.00	OTRAS CUENTAS ACREEDORAS	0.00	0.00	0.00
INTERESES PAGADOS EN COMPRA DE VALORES	0.00	0.00	0.00	SUMA DEL PASIVO Y OTRAS CUENTAS ACREEDORAS	0.00	0.00	0.00
SUMA	0.00	0.00	0.00	CAPITAL PAGADO	174,891,732.84	174,891,732.84	0.00
(-) ESTIMACIONES POR VALUACION	0.00	0.00	0.00	CAPITAL AUTORIZADO	4,851,250,235.00	4,851,250,235.00	0.00
CARTERA DE CREDITOS VIGENTES	0.00	0.00	0.00	ASIGNACIONES POR RECIBIR (-)	0.00	0.00	0.00
AL DIA	0.00	0.00	0.00	CAPITAL DEVUELTO AL FIDEICOMITENTE (-)	0.00	0.00	0.00
EN MORA	0.00	0.00	0.00	CAPITAL ENTREGADO POR PAGOS SOCIALES (-)	0.00	0.00	0.00
VENCIDOS	0.00	0.00	0.00	CAPITAL ENTREGADO CONTRATOS DE SERVICIOS (-)	0.00	0.00	0.00
EN PROCESO DE PRORROGA	0.00	0.00	0.00	OTRAS APORTACIONES	148,746.53	148,746.53	0.00
EN COBRO ADMINISTRATIVO	0.00	0.00	0.00	TRASLADOS DE FONDOS (-)	4,653,707,000.00	4,653,707,000.00	0.00
EN COBRO JUDICIAL	0.00	0.00	0.00	COMISIONES (-)	22,800,248.69	22,800,248.69	0.00
SUMA	0.00	0.00	0.00	RESERVAS	0.00	0.00	0.00
(-) ESTIMACIONES POR VALUACION	0.00	0.00	0.00	RESERVAS DE CAPITAL	0.00	0.00	0.00
PRODUCTOS FINANCIEROS POR COBRAR	0.00	0.00	0.00	RESULTADOS POR APLICAR	-135,441,624.04	-135,441,624.04	0.00
CUENTAS POR COBRAR	0.00	0.00	0.00	UTILIDADES POR APLICAR	0.00	0.00	0.00
(-) ESTIMACIONES POR VALUACION	0.00	0.00	0.00	PERDIDAS POR APLICAR (-)	135,441,624.04	135,441,624.04	0.00
ACTIVOS EXTRAORDINARIOS	0.00	0.00	0.00	RESULTADOS DEL EJERCICIO	183,526.64	183,526.64	0.00
(-) ESTIMACIONES POR VALUACION	0.00	0.00	0.00	SUMA DEL CAPITAL Y SUPERAVIT	39,633,655.44	39,633,655.44	0.00
INMUEBLES Y BIENES	0.00	0.00	0.00	TOTAL IGUAL A LA SUMA DEL ACTIVO	39,633,655.44	39,633,655.44	0.00
(-) DEPRECIACIONES ACUMULADAS	0.00	0.00	0.00				
CARGOS DIFERIDOS	0.00	0.00	0.00				
(-) AMORTIZACIONES ACUMULADAS	0.00	0.00	0.00				
SUMA EL ACTIVO	39,633,655.44	39,633,655.44	0.00				

GUATEMALA, 1 DE MARZO DE 2018
LUGAR Y FECHA



CUENTAS DE ORDEN Y DE REGISTRO

CONTINGENCIAS Y COMPROMISOS 0.00
 GARANTIAS CARTERA DE CREDITOS 0.00
 OTRAS CUENTAS DE ORDEN 0.00
 CUENTAS DE REGISTRO 0.00
 SUMA 0.00



FIDEICOMISO FONDO DE PROTECCIÓN SOCIAL
ESTADO DE RESULTADOS CONDENSADO
DEL 01 DE ENERO AL 28 DE FEBRERO DE 2018
(CIFRAS EN QUETZALES)

PRODUCTOS DEL EJERCICIO		223,376.81
INTERESES	223,376.81	
COMISIONES	0.00	
RECUPERACIONES SOBRE CUENTAS INCOBRABLES	0.00	
PRODUCTOS EXTRAORDINARIOS	0.00	
DIVERSOS	0.00	
GASTOS DEL EJERCICIO		0.00
FUNCIONARIOS Y EMPLEADOS	0.00	
COMISIONES	0.00	
IMPUESTOS ARBITRIOS Y CONTRIBUCIONES	0.00	
DEPRECIACIONES	0.00	
GASTOS VARIOS	0.00	
GASTOS ESPECIFICOS	0.00	
CUENTAS Y VALORES INCOBRABLES	0.00	
GASTOS EXTRAORDINARIOS	0.00	
AMORTIZACIONES	0.00	
RESULTADO DEL EJERCICIO		223,376.81
RECTIFICACION RESULTADOS EJERCICIOS ANTERIORES		0.00
PRODUCTOS	0.00	
GASTOS	0.00	
GANANCIA (PERDIDA) BRUTA		223,376.81
IMPUESTO SOBRE LA RENTA	39,830.17	39,830.17
GANANCIA (PERDIDA) NETA		183,546.64

GUATEMALA, 1 DE MARZO DE 2018

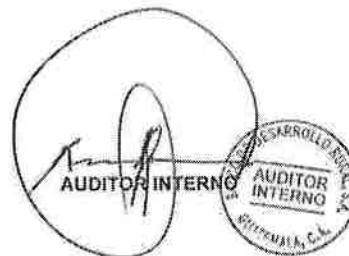
CONTADOR GENERAL



GERENTE GENERAL




AUDITOR INTERNO



3	A C T I V O				39,633,655.44
301	DEBERIDADES				39,633,655.44
3011	MOROSA NACIONAL				39,633,655.44
301101	BANCOS		0.00		
301101.01	DEBERIDADES FONDO DE PROTECCION SOCIAL		0.00		
301102	OTROS BANCOS		39,633,655.44		
301102.02	DEPOSITOS DE MONEDA		39,633,655.44		
3	C A P I T A L I S U P E R A A V I T				39,633,655.44
601	CAPITAL PAGADO				174,891,732.84
6011	MOROSA NACIONAL				174,891,732.84
601101	CAPITAL AUTORIZADO		4,851,256,235.00		
601101.02	APROBACION GOBIERNO DE GUATEMALA		4,851,256,235.00		
601111	OTRAS APORTACIONES		148,746.53		
601111.02	PROVENIENTES DE UTILIDADES POR APLICAR		148,746.53		
601114	TRASLADOS DE FONDOS (-)		4,653,707,000.00		
601114.06	REMESAS		2,567,827,806.00		
601114.10	DE FONDO SEGURO		1,985,879,200.00		
601115	COMISIONES (-)		22,800,248.69		
604	RENTAS POR APLICAR				(135,441,624.04)
6041	MOROSA NACIONAL				(135,441,624.04)
604102	PERDIDAS POR APLICAR (-)		135,441,624.04		
699	RESULTADOS DEL EJERCICIO				183,546.64
6991	MOROSA NACIONAL				183,546.64
699101	RESULTADOS DEL EJERCICIO				183,546.64

GUATEMALA, 01 DE MARZO DE 2018


 LIC. LUIS FERRER REQUENA
 CONTADOR GENERAL


 LIC. EDGAR ALVARADO ORTIZ
 AUDITOR GENERAL

701	FRUITOS DEL EJERCICIO	223,376.81
701101	INTERESES	223,376.81
701101.01	INVERSIONES	223,376.81
701101.0102	DEPOSITOS DE AHIORRO	223,376.81

RESULTADOS DEL EJERCICIO	223,376.81
RECTIFICACION RESULTADOS EJERCICIOS ANTERIORES	0.00
PRODUCTOS DE EJERCICIOS ANTERIORES	0.00
GASTOS DE EJERCICIOS ANTERIORES	0.00

899	GANANCIA O PERDIDA NETA	223,376.81
	IMPUESTO SOBRE LA RENTA	39,850.17
	GANANCIA O PERDIDA NETA	183,546.64

GUATEMALA, 01 DE MARZO DE 2018



[Signature]
 LIC. LUIS FERRANDO HERNANDEZ GARCIA
 DIRECTOR GENERAL



[Signature]
 LIC. ROGER SOLANO GUZMAN RETANACORTE
 AUDITOR GENERAL

